

POWIATOWY URZĄD PRACY w Tomaszowie Mazowieckim



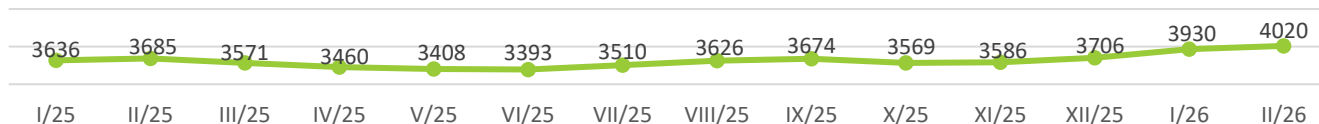
LOKALNY RYNEK PRACY

Luty 2026

BEZROBOTNI I STRUKTURA BEZROBOCIA

Według danych statystycznych, w Powiatowym Urzędzie Pracy w Tomaszowie Mazowieckim na dzień 28.02.2026 roku zarejestrowanych było **4020 osób**, tj. o 90 osób więcej w stosunku do stycznia 2026 roku i o 335 osób więcej w porównaniu ze stanem na dzień 28.02.2025 roku.

Dynamika bezrobocia w powiecie tomaszowskim w 2025 i 2026 roku:



Stopa bezrobocia, czyli udział zarejestrowanych bezrobotnych w ludności aktywnej zawodowo na koniec stycznia 2026 roku wzrosła i wynosiła - w powiecie tomaszowskim 9,4%, w kraju (6,0%) i w województwie łódzkim (6,6%).

9,4%
Stopa bezrobocia
w powiecie
styczeń 2026 r.)

Poszczególne grupy bezrobotnych w powiecie tomaszowskim na koniec lutego:

Lp.	Nazwa gminy	Bezrobotni		Do 30 roku życia	Pow. 50 roku życia	Długotr. wale bezrob. otni	Bez kwalifika. cji	Niepełno. sprawni	Posiadający Kartę Dużej Rodziny	Samotnie. wychow. jący	Bez. dośw. i dzenia	Z. prawe. m do zasiłku
		ogółem	kobiety									
1	Tomaszów Mazowiecki (miasto)	2379	1170	477	653	1226	857	223	134	247	352	381
2	Będków	83	42	25	10	45	29	3	7	5	15	16
3	Budziszewice	69	43	16	13	37	28	3	8	6	13	12
4	Czerniewice	131	66	36	34	55	50	7	10	11	21	25
5	Inowódz	148	68	31	43	69	46	10	10	3	15	29
6	Lubochnia	242	125	58	67	115	73	17	22	14	26	45
7	Rokiciny	127	49	31	27	71	54	9	4	7	21	17
8	Rzeczyca	120	53	49	23	67	58	5	3	7	22	14
9	Tomaszów Mazowiecki	395	193	101	90	186	122	31	26	25	50	93
10	Ujazd	252	130	58	69	133	88	19	23	15	39	47
11	Żelechlinek	74	39	20	17	30	32	2	9	9	18	22
RAZEM		4020	1978	902	1046	2034	1437	329	256	349	592	701
Udział %			49,2	22,4	26,0	50,6	35,7	8,2	6,4	8,7	14,7	17,4

Bezrobotni według czasu pozostawania bez pracy, wieku, poziomu wykształcenia i stażu pracy na koniec lutego 2026 roku:

Wyszczególnienie		Bezrobotni			
		ogółem	Udział % w ogóle bezrobotnych	w tym kobiety	Udział % kobiet w grupie
Czas pozostawania bez pracy	Do 1 miesiąca	392	9,8	191	48,7
	1-3 miesięcy	668	16,6	313	46,9
	3-6 miesięcy	637	15,8	316	49,6
	6-12 miesięcy	729	18,1	364	49,9
	12-24 miesięcy	741	18,4	365	49,3
	Powyżej 24 miesięcy	853	21,2	429	50,3
Wiek	18-24	504	12,5	264	52,4
	25-34	821	20,4	460	56,0
	35-44	1127	28,0	603	53,5
	45-54	1004	25,0	465	46,3
	55-59	379	9,4	184	48,5
	60 lat i więcej	185	4,6	2	1,1
wykształcenie	Wyższe	435	10,8	306	70,3
	Policealne i średnie zawodowe	1028	25,6	576	56,0
	Średnie ogólnokształcące	485	12,1	324	66,8
	Zasadnicze zawodowe	1005	25,0	384	38,2
	Gimnazjalne/podstawowe i poniżej	1067	26,5	388	36,4
Staż pracy ogółem	Do 1 roku	841	20,9	419	49,8
	1-5	988	24,6	473	47,9
	5-10	718	17,9	342	47,6
	10-20	719	17,9	369	51,3
	20-30	299	7,4	135	45,2
	30 lat i więcej	95	2,4	43	45,3
	Bez stażu	360	9,0	197	54,7

„Napływ” i „odpływ” bezrobocia w lutym 2026 roku:

ZAREJESTROWANI - 396

w tym: po raz pierwszy - 100
po raz kolejny - 296



WYREJESTROWANI - 306

w tym: podjęcia pracy - 236

POŚREDNICTWO PRACY

Pośrednictwo pracy jest podstawową usługą realizowaną przez Urząd Pracy. Skierowane jest z jednej strony do pracodawców poszukujących odpowiedniej kadry, z drugiej zaś strony do osób chcących podjąć zatrudnienie. Od początku 2026 roku Urząd Pracy pozyskał do realizacji **174 oferty pracy, w tym 54 miejsca aktywizacji zawodowej.**

174

Pozyskane oferty w 2026 r.

ZATRUDNIANIE CUDZOZIEMCÓW

W 2026 roku zarejestrowano 74 oświadczenia o powierzeniu pracy cudzoziemcowi.

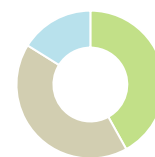
Rozpatrzono 14 wniosków o wydanie zezwolenia na pracę sezonową.

W 2026 roku pracodawcy zgłosili

256 powiadomień o powierzeniu wykonywania pracy obywatelom Ukrainy.

Na koniec stycznia w ewidencji osób bezrobotnych figuruje 56 cudzoziemców.

W roku 2026 przeprowadzono spotkanie informacyjne dla cudzoziemców dotyczące warunków pobytu i pracy na terenie Polski oraz dokonano analizy potrzeb w zakresie form pomocy dla tej grupy.



■ Ukraina 13
■ Białoruś 13
■ Mołdawia 5

PORADNICTWO ZAWODOWE

Poradnictwo zawodowe realizowane jest w Centrum Aktywizacji Zawodowej (CAZ) przy ul. Farbiarskiej 20/24 budynek C pok. 11,12.

Od stycznia z poradnictwa indywidualnego skorzystało 219 osób, 74 osobom udzielono informacji zawodowych. Zorganizowano 4 porady grupowe. Zorganizowano również spotkanie informacyjne dla osób planujących rozpocząć działalność gospodarczą, w którym uczestniczyło ponad 70 osób.

Doradcy w ramach porady indywidualnej przeprowadzili 195 testów badających kompetencje cyfrowe.

Bardzo istotne znaczenie dla procesu aktywizacji osób bezrobotnych mają środki, jakie Urząd Pracy pozyskuje na finansowanie instrumentów rynku pracy.


W 2026 roku na realizację form pomocy PUP pozyskał z Funduszu Pracy kwotę 2 270 000 zł (rezerwa na zobowiązania z 2025 roku) oraz z EFS+ 6 476 334 zł.

Dodatkowo Urząd Pracy pozyskał z Krajowego Funduszu Szkoleniowego środki w wysokości **1 071 476 zł.**

Z up. Starosty
Dyrektor Powiatowego Urzędu Pracy
w Tomaszowie Mazowieckim

Ewa Gadko

Powiatowy Urząd Pracy w Tomaszowie Mazowieckim
ul. Św. Antoniego 41
97-200 Tomaszów Mazowiecki

 44 7100652

 loto@praca.gov.pl

 tomaszowmazowiecki.praca.gov.pl

Opracowanie: Anna Tomkowska