




# POWIATOWY URZĄD PRACY w Tomaszowie Mazowieckim



# LOKALNY RYNEK PRACY

---

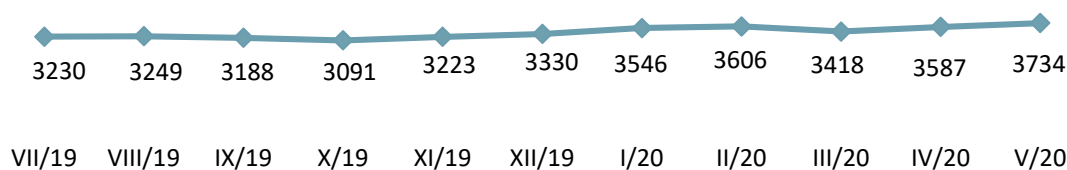
Maj 2020



**BEZROBOTNI I STRUKTURA BEZROBOCIA****↑ 147**Wzrost liczby  
bezrobotnych

Według danych statystycznych, w Powiatowym Urzędzie Pracy w Tomaszowie Mazowieckim na dzień 31.05.2020 roku zarejestrowanych było **3734 osób**, tj. o 147 osób więcej w stosunku do kwietnia 2020 roku i o 343 osób więcej w porównaniu ze stanem na dzień 31.05.2019 roku.

Dynamika bezrobocia w powiecie tomaszowskim w 2019 i 2020 roku:



Stopa bezrobocia czyli udział zarejestrowanych bezrobotnych w ludności aktywnej zawodowo w powiecie i w kraju rośnie. W powiecie tomaszowskim na koniec kwietnia 2020 roku wynosiła 7,2%, w województwie łódzkim i w kraju 5,8%.

**7,2%**Stopa bezrobocia  
w powiecie  
(kwiecień 2020 r.)

Poszczególne grupy bezrobotnych w powiecie tomaszowskim na koniec maja:

| Lp.             | Nazwa gminy                  | Bezrobotni  |             | Długotrwale bezrobotni | Bez doświadczenia | Bez kwalifikacji | Niepełni   | Powyżej 50 roku życia | Do 30 roku życia | Z prawem do zasiłku |
|-----------------|------------------------------|-------------|-------------|------------------------|-------------------|------------------|------------|-----------------------|------------------|---------------------|
|                 |                              | ogółem      | kobiety     |                        |                   |                  |            |                       |                  |                     |
| 1               | Tomaszów Mazowiecki (miasto) | 2230        | 1144        | 1004                   | 312               | 650              | 200        | 595                   | 486              | 347                 |
| 2               | Będków                       | 64          | 32          | 29                     | 9                 | 20               | 3          | 19                    | 15               | 13                  |
| 3               | Budziszewice                 | 60          | 31          | 29                     | 8                 | 24               | 3          | 12                    | 19               | 11                  |
| 4               | Czerniewice                  | 117         | 63          | 60                     | 15                | 39               | 8          | 39                    | 29               | 18                  |
| 5               | Inowódz                      | 140         | 68          | 60                     | 18                | 39               | 6          | 42                    | 36               | 26                  |
| 6               | Lubochnia                    | 261         | 145         | 103                    | 35                | 84               | 24         | 61                    | 77               | 53                  |
| 7               | Rokiciny                     | 118         | 53          | 53                     | 21                | 46               | 11         | 31                    | 39               | 23                  |
| 8               | Rzeczyca                     | 114         | 55          | 46                     | 26                | 46               | 0          | 21                    | 44               | 17                  |
| 9               | Tomaszów Mazowiecki          | 317         | 158         | 120                    | 34                | 83               | 19         | 80                    | 83               | 66                  |
| 10              | Ujazd                        | 232         | 124         | 99                     | 31                | 73               | 23         | 62                    | 56               | 43                  |
| 11              | Żelechlinek                  | 81          | 33          | 39                     | 15                | 33               | 2          | 26                    | 20               | 10                  |
| <b>RAZEM</b>    |                              | <b>3734</b> | <b>1906</b> | <b>1642</b>            | <b>524</b>        | <b>1137</b>      | <b>299</b> | <b>988</b>            | <b>904</b>       | <b>627</b>          |
| <b>Udział %</b> |                              |             | <b>51,0</b> | <b>44,0</b>            | <b>14,0</b>       | <b>30,4</b>      | <b>8,0</b> | <b>26,5</b>           | <b>24,2</b>      | <b>16,8</b>         |

Bezrobotni według czasu pozostawania bez pracy, wieku, poziomu wykształcenia i stażu pracy na koniec maja 2020 roku:

| Wyszczególnienie                           |                                  | Bezrobotni  |                                     |                  |                             |
|--------------------------------------------|----------------------------------|-------------|-------------------------------------|------------------|-----------------------------|
|                                            |                                  | ogółem      | Udział %<br>w ogóle<br>bezrobotnych | w tym<br>kobiety | Udział % kobiet<br>w grupie |
| <b>Czas<br/>pozostawania<br/>bez pracy</b> | Do 1 miesiąca                    | <b>348</b>  | 9,3                                 | 169              | 48,6                        |
|                                            | 1-3 miesięcy                     | <b>555</b>  | 14,9                                | 280              | 50,5                        |
|                                            | 3-6 miesięcy                     | <b>867</b>  | 23,2                                | 393              | 45,3                        |
|                                            | 6-12 miesięcy                    | <b>739</b>  | 19,8                                | 365              | 49,4                        |
|                                            | 12-24 miesięcy                   | <b>564</b>  | 15,1                                | 320              | 56,7                        |
|                                            | Powyżej 24 miesięcy              | <b>661</b>  | 17,7                                | 379              | 57,3                        |
| <b>Wiek</b>                                | 18-24                            | <b>419</b>  | 11,2                                | 228              | 54,4                        |
|                                            | 25-34                            | <b>979</b>  | 26,2                                | 602              | 61,5                        |
|                                            | 35-44                            | <b>937</b>  | 25,1                                | 527              | 56,2                        |
|                                            | 45-54                            | <b>789</b>  | 21,1                                | 375              | 47,5                        |
|                                            | 55-59                            | <b>381</b>  | 10,2                                | 174              | 45,7                        |
|                                            | 60 lat i więcej                  | <b>229</b>  | 6,1                                 | -                | -                           |
| <b>wykształcenie</b>                       | Wyższe                           | <b>434</b>  | 11,6                                | 322              | 74,2                        |
|                                            | Policealne i średnie zawodowe    | <b>958</b>  | 25,7                                | 557              | 58,1                        |
|                                            | Średnie ogólnokształcące         | <b>393</b>  | 10,5                                | 247              | 62,8                        |
|                                            | Zasadnicze zawodowe              | <b>1027</b> | 27,5                                | 416              | 40,5                        |
|                                            | Gimnazjalne/podstawowe i poniżej | <b>922</b>  | 24,7                                | 364              | 39,5                        |
| <b>Staż pracy<br/>ogółem</b>               | Do 1 roku                        | <b>683</b>  | 18,3                                | 363              | 53,1                        |
|                                            | 1-5                              | <b>949</b>  | 25,4                                | 490              | 51,6                        |
|                                            | 5-10                             | <b>699</b>  | 18,7                                | 369              | 52,8                        |
|                                            | 10-20                            | <b>610</b>  | 16,3                                | 308              | 50,5                        |
|                                            | 20-30                            | <b>371</b>  | 9,9                                 | 169              | 45,6                        |
|                                            | 30 lat i więcej                  | <b>124</b>  | 3,3                                 | 37               | 29,8                        |
|                                            | Bez stażu                        | <b>298</b>  | 8,0                                 | 170              | 57,0                        |
|                                            |                                  | <b>3734</b> |                                     | 1906             |                             |

„Napływ” i „odpływ” bezrobocia w miesiącu maja 2020 roku:



**AKTYWNE INSTRUMENTY RYNKU PRACY**

Udzielając subsydiowanego wsparcia  
Powiatowy Urząd Pracy w Tomaszowie Mazowieckim  
od początku 2020 roku zaktywizował 662 osoby.

**662**Osoby zaktywizowane  
I-V 2020 r.

|                                                                           |                                                                                                                                                                                                                 |
|---------------------------------------------------------------------------|-----------------------------------------------------------------------------------------------------------------------------------------------------------------------------------------------------------------|
| Prace interwencyjne                                                       | <ul style="list-style-type: none"> <li>• 40 umów</li> <li>• 211 osób (z czego 165 osób podjęło pracę w 2019 roku)</li> </ul>                                                                                    |
| Roboty publiczne                                                          | <ul style="list-style-type: none"> <li>• 8 umów</li> <li>• 24 osoby</li> </ul>                                                                                                                                  |
| Prace społecznie użyteczne                                                | <ul style="list-style-type: none"> <li>• 7 porozumień</li> <li>• 83 osoby</li> </ul>                                                                                                                            |
| Szkolenia i przekwalifikowania                                            | <ul style="list-style-type: none"> <li>• skierowano 13 osób, w tym:</li> <li>• w ramach bonu szkoleniowego 5 osób</li> </ul>                                                                                    |
| Staże                                                                     | <ul style="list-style-type: none"> <li>• 162 umowy</li> <li>• 301 osób (z czego 151 osób staż rozpoczęło w 2019 roku)</li> </ul>                                                                                |
| Jednorazowe środki na podjęcie działalności gospodarczej                  | <ul style="list-style-type: none"> <li>• 30 osób uruchomiło działalność gospodarczą, w tym o charakterze</li> <li>• usługowym- 24 osoby</li> <li>• handlowym- 3 osoby</li> <li>• wytwórczym- 3 osoby</li> </ul> |
| Wyposażenie/doposażenie stanowiska pracy                                  | <ul style="list-style-type: none"> <li>• 20 umów</li> <li>• 33 osoby</li> </ul>                                                                                                                                 |
| Bon na zasiedlenie                                                        | <ul style="list-style-type: none"> <li>• pracę podjęły 2 osoby, w tym 1 osoba, z którą umowę zawarto w 2019 roku</li> </ul>                                                                                     |
| Refundacja części kosztów wynagrodzenia osób do 30 roku życia (Art. 150f) | <ul style="list-style-type: none"> <li>• 2 osoby</li> </ul>                                                                                                                                                     |
| Aktywizacja osób niepełnosprawnych ze środków PFRON                       | <ul style="list-style-type: none"> <li>• 1 osoba zatrudniona na wyposażonym stanowisku pracy, 1 osoba kontynuowała staż z 2019 roku</li> </ul>                                                                  |

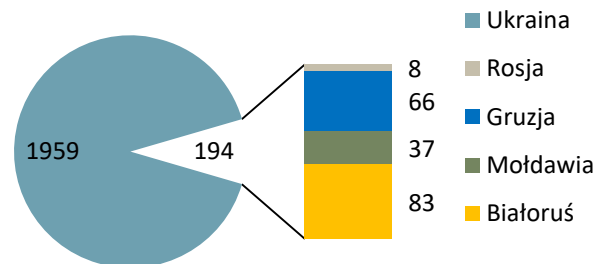
## POŚREDNICTWO PRACY

**1344**Pozyskane oferty  
w 2020 r.

Pośrednictwo pracy jest podstawową usługą realizowaną przez Urząd Pracy. Skierowane jest z jednej strony do pracodawców poszukujących odpowiedniej kadry, z drugiej zaś strony do osób chcących podjąć zatrudnienie.

W 2020 roku Urząd Pracy pozyskał do realizacji **1621 ofert pracy i miejsc aktywizacji zawodowej** (w tym 295 miejsc aktywizacji zawodowej).

W 2020 roku zarejestrowano **2153** oświadczeń o powierzeniu pracy cudzoziemcowi (głównie obywatelom Ukrainy).

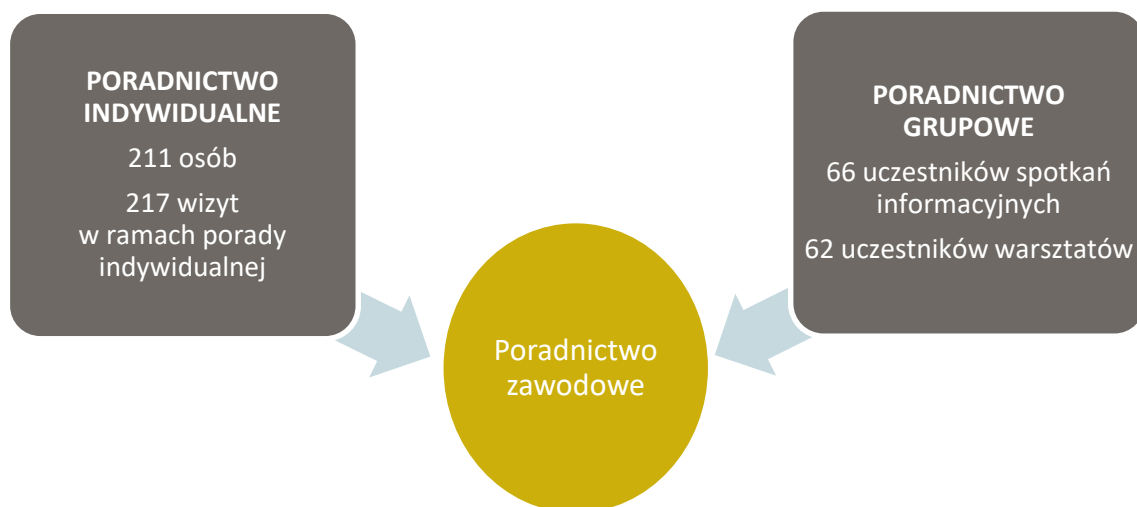


W 2020 roku przeprowadzono **47** testów rynku pracy, w wyniku których wydano **997** informacji starosty niezbędnych do uzyskania zezwolenia na pracę dla obcokrajowców. Ponadto przyjęto **260** wniosków o wydanie zezwolenia na pracę sezonową i wydano 7 takich zezwoleń.

## PORADNICTWO ZAWODOWE

Poradnictwo zawodowe realizowane jest w Centrum Aktywizacji Zawodowej (CAZ) przy ul. Farbiarskiej 20 budynek C pok. 11,12.

Poradnictwo zawodowe skierowane jest do osób bezrobotnych i poszukujących pracy, które mają problem ze znalezieniem zatrudnienia, chcą się przekwalifikować lub dokonać właściwego wyboru zawodu.



Ponadto doradcy zawodowi wspierają bezrobotnych ubiegających się o środki na uruchomienie działalności gospodarczej.

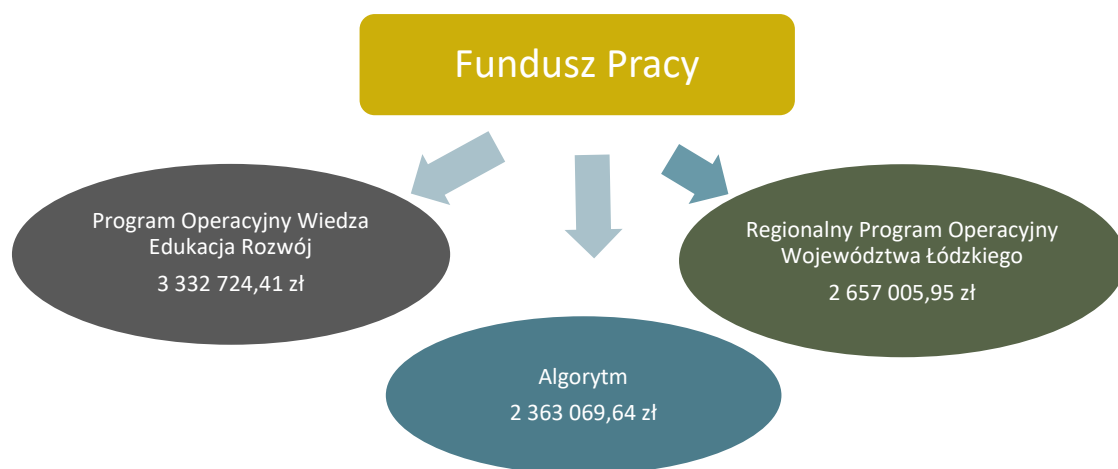
Na podstawie rozmowy wydają opinie na temat oceny szans planowanych przedsięwzięć. Od początku 2020 roku udzielono pomocy **35 osobom**.

Pracodawcom ubiegającym się o zorganizowanie stażu, doradcy służą pomocą w zakresie określenia wymagań na stanowisku stażowym zgodnie z *Klasyfikacją zawodów i specjalności na potrzeby rynku pracy*.

W analizowanym okresie doradcy zaopiniowali **173** wnioski o zorganizowanie stażu.

Doradca zawodowy wydaje również opinię w sprawie potrzeby kształcenia ustawicznego pracodawcy lub pracownika w ramach Krajowego Funduszu Szkoleniowego w oparciu o zajmowane stanowisko i profil działalności firmy. Od stycznia zaopiniowano **64** wnioski.

**Bardzo istotne znaczenie dla procesu aktywizacji osób bezrobotnych mają środki, jakie Urząd Pracy pozyskuje na finansowanie instrumentów rynku pracy. W 2020 roku na realizację programów na rzecz promocji zatrudnienia, łagodzenia skutków bezrobocia i aktywizacji zawodowej PUP pozyskał z Funduszu Pracy kwotę 8 352 800 zł.**



Dodatkowo Urząd Pracy pozyskał z Krajowego Funduszu Szkoleniowego środki w wysokości **1 000 000 zł** na finansowanie kształcenia ustawicznego pracowników

W ramach Tarczy antykryzysowej Powiatowy Urząd Pracy w Tomaszowie realizował wsparcie skierowane do przedsiębiorców z terenu powiatu tomaszowskiego, służące łagodzeniu negatywnych następstw epidemii koronawirusa.

Na ten cel Urząd pozyskał środki z rezerwy ministra ds. pracy w wysokości 40 mln zł, a także wygospodarował ponad 1 300 000 zł z limitu Europejskiego Funduszu Społecznego przyznanego na bieżący rok. Środki te są przeznaczone na:



**- niskooprocentowaną pożyczkę z Funduszu Pracy dla mikroprzedsiębiorców na pokrycie bieżących kosztów prowadzenia działalności gospodarczej**

Nabór został ogłoszony 3 kwietnia i będzie trwać do wyczerpania środków. Na dzień 31 maja do PUP wpłynęły 4354 wnioski. Rozpatrzono pozytywnie 3897 wniosków, wydatkując 18 545 250 zł;

**- dofinansowanie części kosztów prowadzenia działalności gospodarczej dla przedsiębiorcy będącego osobą fizyczną niezatrudniającą pracowników, w przypadku spadku obrotów gospodarczych w następstwie wystąpienia COVID-19.**

Do końca maja do PUP wpłynęło 348 wniosków na kwotę ponad 2 mln;

**- dofinansowanie części kosztów wynagrodzeń pracowników oraz należnych od tych wynagrodzeń składek na ubezpieczenia społeczne w przypadku spadku obrotów gospodarczych w następstwie wystąpienia COVID - 19**

Do 31.05.2020 r. do PUP wpłynęło 331 wniosków na kwotę około 9 mln.


Z up. Starosty  
Dyrektor Powiatowego Urzędu Pracy  
w Tomaszowie Mazowieckim

Elżbieta Kudlik





**Powiatowy Urząd Pracy w Tomaszowie Mazowieckim**  
**ul. Konstytucji 3 Maja 46**  
**97-200 Tomaszów Mazowiecki**

 **44 7100652**

 **loto@puptomaszow.pl**

 **tomaszowmazowiecki.praca.gov.pl**

---

Opracowanie: Anna Tomkowska