




# POWIATOWY URZĄD PRACY w Tomaszowie Mazowieckim



# LOKALNY RYNEK PRACY

---

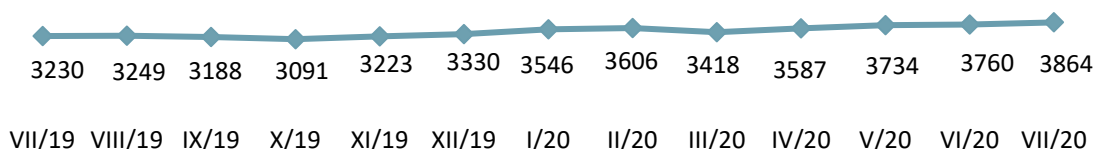
Lipiec 2020



**BEZROBOTNI I STRUKTURA BEZROBOCIA****↑ 104**Wzrost liczby  
bezrobotnych

Według danych statystycznych, w Powiatowym Urzędzie Pracy w Tomaszowie Mazowieckim na dzień 31.07.2020 roku zarejestrowane były **3864 osoby**, tj. o 104 osoby więcej w stosunku do czerwca 2020 roku i o 634 osoby więcej w porównaniu ze stanem na dzień 31.07.2019 roku.

Dynamika bezrobocia w powiecie tomaszowskim w 2019 i 2020 roku:



Stopa bezrobocia, czyli udział zarejestrowanych bezrobotnych w ludności aktywnej zawodowo w powiecie i w kraju rośnie. W powiecie tomaszowskim na koniec czerwca 2020 roku wynosiła 7,6%, w województwie łódzkim i w kraju 6,1%.

**7,6%**

Stopa bezrobocia  
w powiecie  
(czerwiec 2020 r.)

Poszczególne grupy bezrobotnych w powiecie tomaszowskim na koniec lipca:

| Lp.             | Nazwa gminy                  | Bezrobotni  |             | Długotrwale bezrobotni | Bez doświadczenia | Bez kwalifikacji | Niepełni   | Powyżej 50 roku życia | Do 30 roku życia | Z prawem do zasiłku |
|-----------------|------------------------------|-------------|-------------|------------------------|-------------------|------------------|------------|-----------------------|------------------|---------------------|
|                 |                              | ogółem      | kobiety     |                        |                   |                  |            |                       |                  |                     |
| 1               | Tomaszów Mazowiecki (miasto) | 2337        | 1206        | 1037                   | 322               | 691              | 198        | 595                   | 500              | 347                 |
| 2               | Będków                       | 62          | 30          | 29                     | 8                 | 18               | 4          | 20                    | 14               | 13                  |
| 3               | Budziszewice                 | 56          | 32          | 33                     | 9                 | 24               | 4          | 10                    | 18               | 8                   |
| 4               | Czerniewice                  | 126         | 66          | 62                     | 19                | 42               | 7          | 40                    | 34               | 15                  |
| 5               | Inowódz                      | 139         | 66          | 57                     | 17                | 42               | 4          | 42                    | 35               | 21                  |
| 6               | Lubochnia                    | 249         | 136         | 115                    | 34                | 78               | 21         | 57                    | 74               | 51                  |
| 7               | Rokiciny                     | 120         | 53          | 62                     | 22                | 47               | 10         | 31                    | 34               | 19                  |
| 8               | Rzeczyca                     | 118         | 59          | 51                     | 28                | 47               | 0          | 22                    | 48               | 18                  |
| 9               | Tomaszów Mazowiecki          | 327         | 164         | 125                    | 34                | 83               | 17         | 84                    | 84               | 69                  |
| 10              | Ujazd                        | 238         | 127         | 104                    | 32                | 75               | 23         | 64                    | 51               | 36                  |
| 11              | Żelechlinek                  | 92          | 40          | 41                     | 19                | 40               | 3          | 27                    | 26               | 17                  |
| <b>RAZEM</b>    |                              | <b>3864</b> | <b>1979</b> | <b>1716</b>            | <b>544</b>        | <b>1187</b>      | <b>291</b> | <b>992</b>            | <b>918</b>       | <b>614</b>          |
| <b>Udział %</b> |                              |             | <b>51,2</b> | <b>44,4</b>            | <b>14,1</b>       | <b>30,7</b>      | <b>7,5</b> | <b>25,7</b>           | <b>23,8</b>      | <b>15,9</b>         |

Bezrobotni według czasu pozostawania bez pracy, wieku, poziomu wykształcenia i stażu pracy na koniec lipca 2020 roku:

| Wyszczególnienie                           |                                  | Bezrobotni  |                                     |                  |                             |
|--|----------------------------------|-------------|-------------------------------------|------------------|-----------------------------|
|  |                                  | ogółem      | Udział %<br>w ogóle<br>bezrobotnych | w tym<br>kobiety | Udział % kobiet<br>w grupie |
| <b>Czas<br/>pozostawania<br/>bez pracy</b> | Do 1 miesiąca                    | <b>332</b>  | 8,5                                 | 178              | 53,6                        |
|  | 1-3 miesięcy                     | <b>610</b>  | 15,8                                | 305              | 50,0                        |
|  | 3-6 miesięcy                     | <b>683</b>  | 17,7                                | 326              | 47,7                        |
|  | 6-12 miesięcy                    | <b>955</b>  | 24,7                                | 451              | 47,2                        |
|  | 12-24 miesięcy                   | <b>600</b>  | 15,5                                | 326              | 54,3                        |
|  | Powyżej 24 miesięcy              | <b>684</b>  | 17,7                                | 393              | 57,5                        |
| <b>Wiek</b>                                | 18-24                            | <b>421</b>  | 10,9                                | 219              | 52,0                        |
|  | 25-34                            | <b>1033</b> | 26,7                                | 644              | 62,3                        |
|  | 35-44                            | <b>1001</b> | 25,9                                | 555              | 55,4                        |
|  | 45-54                            | <b>795</b>  | 20,6                                | 383              | 48,2                        |
|  | 55-59                            | <b>383</b>  | 9,9                                 | 178              | 46,5                        |
|  | 60 lat i więcej                  | <b>231</b>  | 6,0                                 | -                | -                           |
| <b>wykształcenie</b>                       | Wyższe                           | <b>479</b>  | 12,4                                | 355              | 74,1                        |
|  | Policealne i średnie zawodowe    | <b>975</b>  | 25,2                                | 580              | 59,5                        |
|  | Średnie ogólnokształcące         | <b>396</b>  | 10,2                                | 249              | 62,9                        |
|  | Zasadnicze zawodowe              | <b>1056</b> | 27,3                                | 427              | 40,4                        |
|  | Gimnazjalne/podstawowe i poniżej | <b>958</b>  | 24,8                                | 368              | 38,4                        |
| <b>Staż pracy<br/>ogółem</b>               | Do 1 roku                        | <b>690</b>  | 17,9                                | 365              | 52,9                        |
|  | 1-5                              | <b>1000</b> | 25,9                                | 516              | 51,6                        |
|  | 5-10                             | <b>723</b>  | 18,7                                | 384              | 53,1                        |
|  | 10-20                            | <b>639</b>  | 16,5                                | 329              | 51,5                        |
|  | 20-30                            | <b>371</b>  | 9,6                                 | 170              | 45,8                        |
|  | 30 lat i więcej                  | <b>125</b>  | 3,2                                 | 40               | 32,0                        |
|  | Bez stażu                        | <b>316</b>  | 8,2                                 | 175              | 55,4                        |
|  |                                  | <b>3864</b> |                                     | 1979             |                             |

„Napływ” i „odpływ” bezrobocia w miesiącu lipcu 2020 roku:



**AKTYWNE INSTRUMENTY RYNKU PRACY**

Udzielając subsydiowanego wsparcia Powiatowy Urząd Pracy w Tomaszowie Mazowieckim od początku 2020 roku zaktywizował 857 osób.

**857**

Osoby zaktywizowane I-VII 2020 r.

|   |  |
|---|--|
| Prace interwencyjne   | <ul style="list-style-type: none"> <li>• 54 umowy</li> <li>• 223 osoby (z czego 165 osób podjęto pracę w 2019 roku)</li> </ul>   |
| Roboty publiczne  | <ul style="list-style-type: none"> <li>• 13 umów</li> <li>• 26 osób</li> </ul>   |
| Prace społecznie użyteczne  | <ul style="list-style-type: none"> <li>• 7 porozumień</li> <li>• 121 osób</li> </ul>   |
| Szkolenia i przekwalifikowania  | <ul style="list-style-type: none"> <li>• skierowano 15 osób, w tym:</li> <li>• w ramach bonu szkoleniowego 6 osób,</li> <li>• ponadto 1 osoba rozpoczęła studia podyplomowe</li> </ul>                       |
| Staże   | <ul style="list-style-type: none"> <li>• 203 umowy</li> <li>• 370 osób (z czego 151 osób staż rozpoczęło w 2019 roku)</li> </ul>   |
| Jednorazowe środki na podjęcie działalności gospodarczej                  | <ul style="list-style-type: none"> <li>• 55 osób uruchomiło działalność gospodarczą, w tym o charakterze</li> <li>• usługowym- 44 osoby</li> <li>• handlowym-7 osób</li> <li>• wytwórczym-4 osoby</li> </ul> |
| Wyposażenie/doposażenie stanowiska pracy                                  | <ul style="list-style-type: none"> <li>• 28 umów</li> <li>• 40 osób</li> </ul>   |
| Bon na zasiedlenie  | <ul style="list-style-type: none"> <li>• pracę podjęły 4 osoby, w tym 1 osoba, z którą umowę zawarto w 2019 roku</li> </ul>  |
| Refundacja części kosztów wynagrodzenia osób do 30 roku życia (Art. 150f) | <ul style="list-style-type: none"> <li>• 4 osoby</li> </ul>  |
| Aktywizacja osób niepełnosprawnych ze środków PFRON                       | <ul style="list-style-type: none"> <li>• 1 osoba zatrudniona na wyposażonym stanowisku pracy, 1 osoba kontynuowała staż z 2019 roku</li> </ul>   |

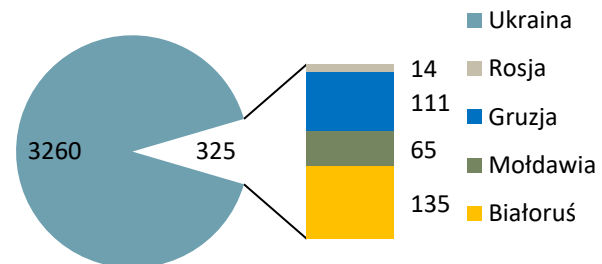
## POŚREDNICTWO PRACY

**2273**Pozyskane oferty  
w 2020 r.

Pośrednictwo pracy jest podstawową usługą realizowaną przez Urząd Pracy. Skierowane jest z jednej strony do pracodawców poszukujących odpowiedniej kadry, z drugiej zaś strony do osób chcących podjąć zatrudnienie.

W 2020 roku Urząd Pracy pozyskał do realizacji **2273 oferty pracy i miejsca aktywizacji zawodowej** (w tym 453 miejsca aktywizacji zawodowej).

W 2020 roku zarejestrowano **3595** oświadczeń o powierzeniu pracy cudzoziemcomi (głównie obywatelom Ukrainy).



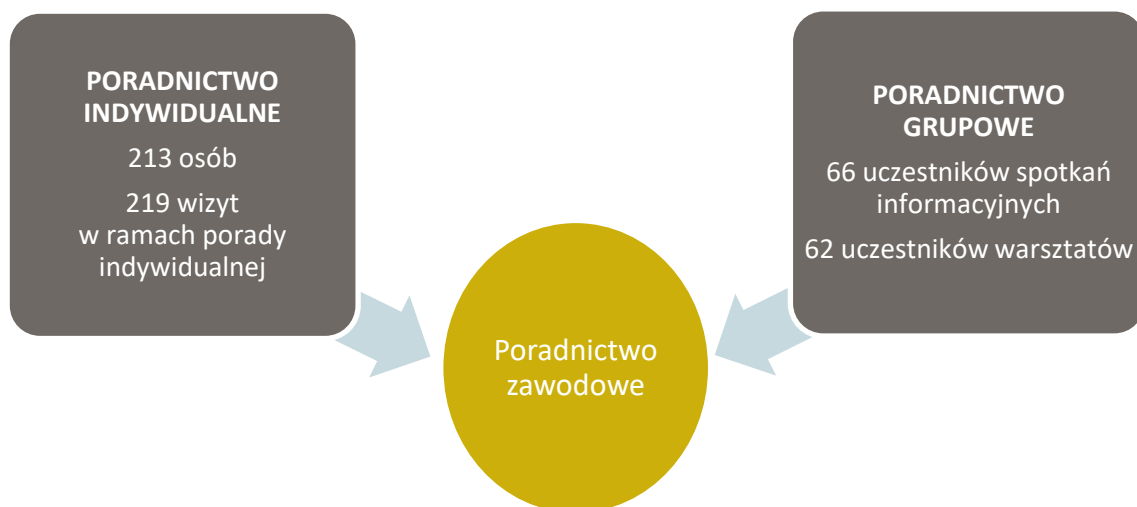
W 2020 roku przeprowadzono **72** testy rynku pracy, w wyniku których wydano **1232** informacje starosty niezbędne do uzyskania zezwolenia na pracę dla obcokrajowców.

Ponadto przyjęto **415** wniosków o wydanie zezwolenia na pracę sezonową i wydano 201 takich zezwoleń.

## PORADNICTWO ZAWODOWE

Poradnictwo zawodowe realizowane jest w Centrum Aktywizacji Zawodowej (CAZ) przy ul. Farbiarskiej 20/24 budynek C pok. 11,12.

Poradnictwo zawodowe skierowane jest do osób bezrobotnych i poszukujących pracy, które mają problem ze znalezieniem zatrudnienia, chcą się przekwalifikować lub dokonać właściwego wyboru zawodu.



Ponadto doradcy zawodowi wspierają bezrobotnych ubiegających się o środki na uruchomienie działalności gospodarczej.

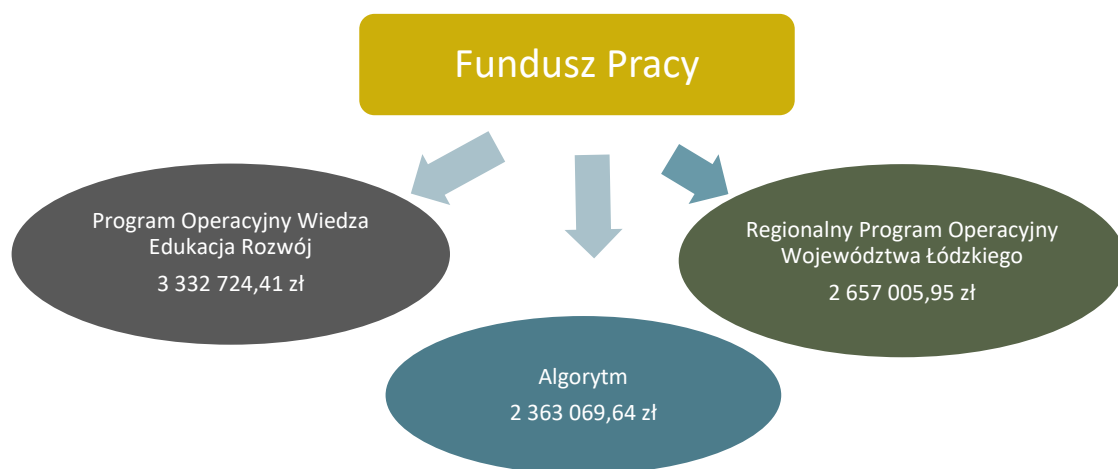
Na podstawie rozmowy wydają opinie na temat oceny szans planowanych przedsięwzięć. Od początku 2020 roku udzielono pomocy **36 osobom**.

Pracodawcom ubiegającym się o zorganizowanie stażu, doradcy służą pomocą w zakresie określenia wymagań na stanowisku stażowym zgodnie z *Klasyfikacją zawodów i specjalności na potrzeby rynku pracy*.

W analizowanym okresie doradcy zaopiniowali **261** wniosków o zorganizowanie stażu.

Doradca zawodowy wydaje również opinię w sprawie potrzeby kształcenia ustawicznego pracodawcy lub pracownika w ramach Krajowego Funduszu Szkoleniowego w oparciu o zajmowane stanowisko i profil działalności firmy. Od stycznia zaopiniowano **64** wnioski.

**Bardzo istotne znaczenie dla procesu aktywizacji osób bezrobotnych mają środki, jakie Urząd Pracy pozyskuje na finansowanie instrumentów rynku pracy. W 2020 roku na realizację programów na rzecz promocji zatrudnienia, łagodzenia skutków bezrobocia i aktywizacji zawodowej PUP pozyskał z Funduszu Pracy kwotę 8 352 800 zł.**



Dodatkowo Urząd Pracy pozyskał z Krajowego Funduszu Szkoleniowego środki w wysokości **1 000 000 zł** na finansowanie kształcenia ustawicznego pracowników

W ramach Tarczy antykryzysowej Powiatowy Urząd Pracy w Tomaszowie realizował wsparcie skierowane do przedsiębiorców z terenu powiatu tomaszowskiego, służące łagodzeniu negatywnych następstw epidemii koronawirusa.

Na ten cel Urząd pozyskał środki z rezerwy ministra ds. pracy w wysokości 45 mln zł, a także wygospodarował ponad 1 345 120 zł z limitu Europejskiego Funduszu Społecznego przyznanego na bieżący rok. Środki te są przeznaczone na:



**- niskooprocentowaną pożyczkę z Funduszu Pracy dla mikroprzedsiębiorców na pokrycie bieżących kosztów prowadzenia działalności gospodarczej**

Na dzień 31 lipca do PUP wpłynęło 4805 wniosków. Rozpatrzono pozytywnie 4618 wniosków, wydatkując 23 061 424 zł;

**- dofinansowanie części kosztów prowadzenia działalności gospodarczej dla przedsiębiorcy będącego osobą fizyczną niezatrudniającą pracowników, w przypadku spadku obrotów gospodarczych w następstwie wystąpienia COVID-19.**

Do końca lipca do PUP wpłynęły 572 wnioski, wydatkowano 2 240 680 zł;

**- dofinansowanie części kosztów wynagrodzeń pracowników oraz należnych od tych wynagrodzeń składek na ubezpieczenia społeczne w przypadku spadku obrotów gospodarczych w następstwie wystąpienia COVID – 19.**

Do 31.07.2020 r. do PUP wpłynęło 507 wniosków, wypłacono 7 987 203 zł.;

**- dofinansowanie części kosztów wynagrodzeń pracowników oraz należnych od tych wynagrodzeń składek na ubezpieczenia społeczne w organizacjach pozarządowych.**

Do końca lipca do PUP wpłynęło 10 wniosków, wydatkowano 154 376 zł;


Z up. Starosty  
Dyrektor Powiatowego Urzędu Pracy  
w Tomaszowie Mazowieckim

Elżbieta Kudlik





**Powiatowy Urząd Pracy w Tomaszowie Mazowieckim**  
**ul. Św. Antoniego 41**  
**97-200 Tomaszów Mazowiecki**

 **44 7100652**

 **loto@puptomaszow.pl**

 **tomaszowmazowiecki.praca.gov.pl**

---

Opracowanie: Anna Tomkowska